

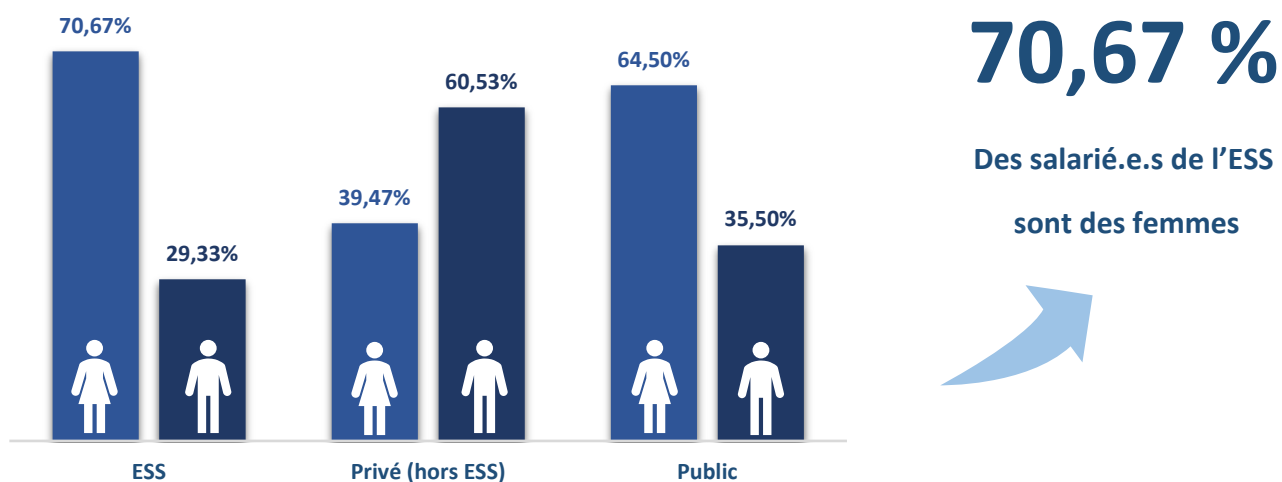


# Les Expr'ESS

de l'Observatoire Régional de l'ESS  
Auvergne-Rhône-Alpes

## ÉTAT DES LIEUX DE L'ÉGALITÉ FEMMES-HOMMES DANS L'ESS EN AUVERGNE-RHÔNE-ALPES

### Répartition des emplois (au 31/12) par sexe et par champs économiques

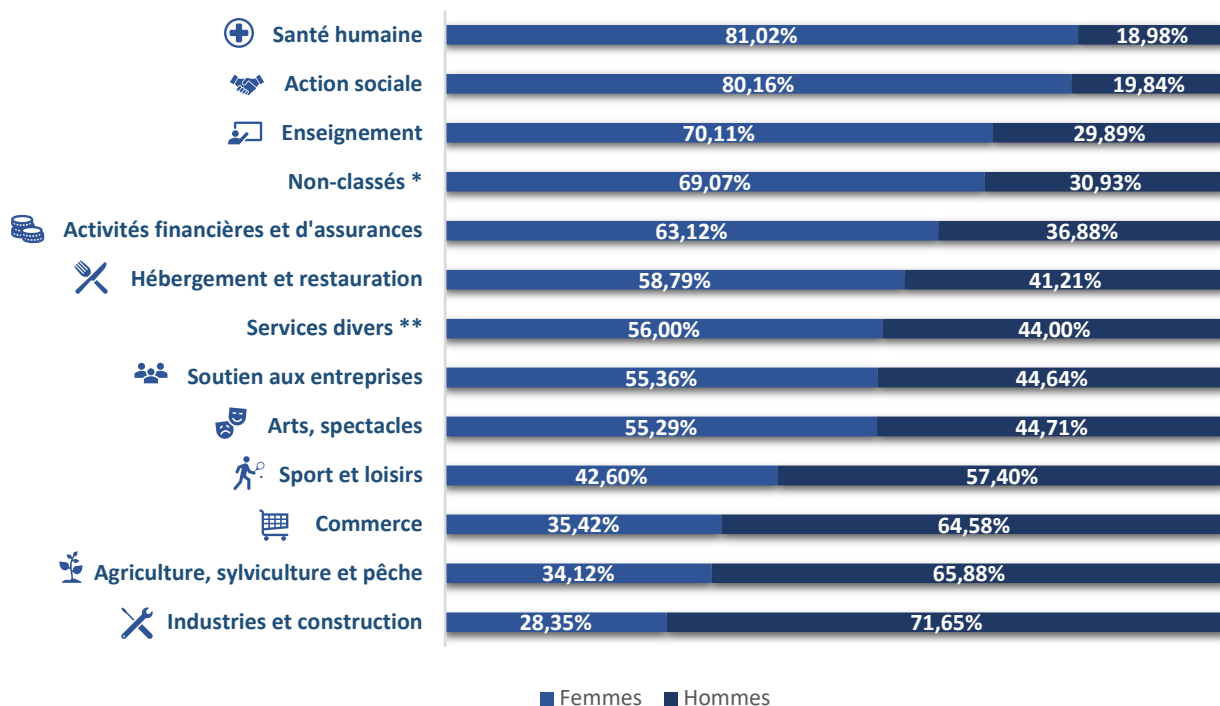


Source : Observatoire Régional de l'ESS – CRESS AuRA, d'après INSEE CLAP-DADS 2015

70,67% des salarié.e.s de l'ESS sont des femmes et 29,33% sont des hommes. Ce taux de féminisation est le plus élevé puisque dans le secteur public, nous retrouvons 64,5% de femmes et 35,5% d'hommes et seulement 39,47% de femmes dans le privé contre 60,53% d'hommes. Les femmes sont plus fortement représentées dans l'ESS que dans les autres champs et sont également au-dessus de la moyenne nationale (68% des salarié.e.s de l'ESS en France sont des femmes).

Ce taux élevé des emplois féminins s'explique en partie par la présence importante de structures de l'ESS dans des domaines d'activités où les emplois féminins sont traditionnellement représentés : la santé humaine (81,02%), l'action sociale (80,16%) et l'enseignement (70,11%).

## Répartition des emplois (au 31/12) dans l'ESS par sexe et par secteurs

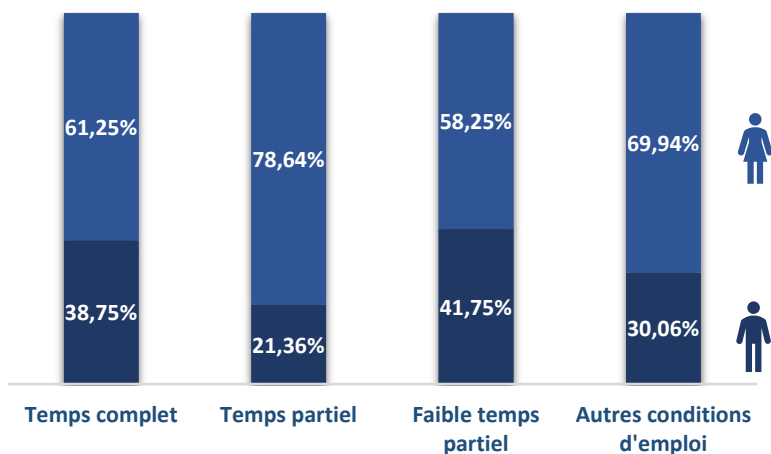


Source : Observatoire Régional de l'ESS – CRESS AuRA, d'après INSEE CLAP-DADS 2015

\* Certaines associations ayant une pluriactivité ou dont l'activité principale est mal identifiée, œuvrant généralement dans les secteurs jeunesse et animation, environnement, solidarité internationale, etc.

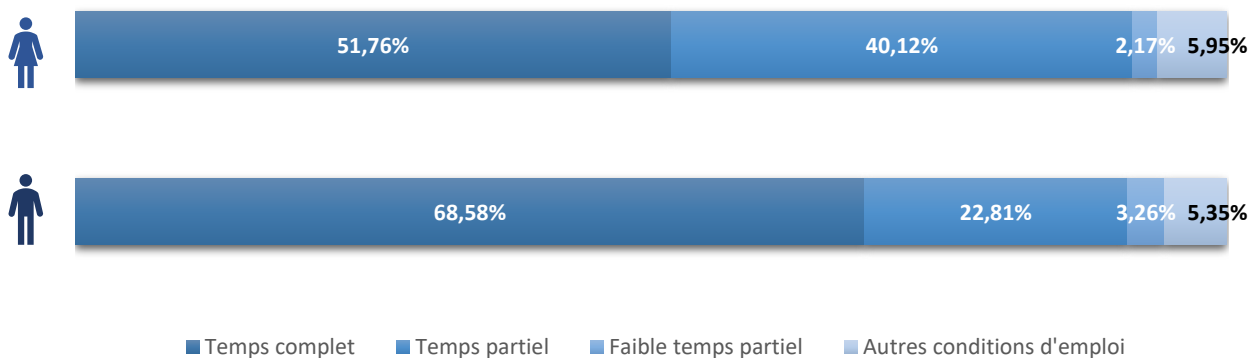
\*\* Regroupent les transports, les activités immobilières et les autres activités de services.

## Répartition des emplois dans l'ESS par conditions d'emplois



On observe que le temps partiel pèse plus sur les femmes que sur les hommes : 22,81% des hommes salariés dans l'ESS le sont à temps partiel contre 40,12% des femmes, dans cette condition d'emploi on dénombre 78,64% de femmes et 21,36% d'hommes.

Source : Observatoire Régional de l'ESS – CRESS AuRA, d'après INSEE CLAP-DADS 2015

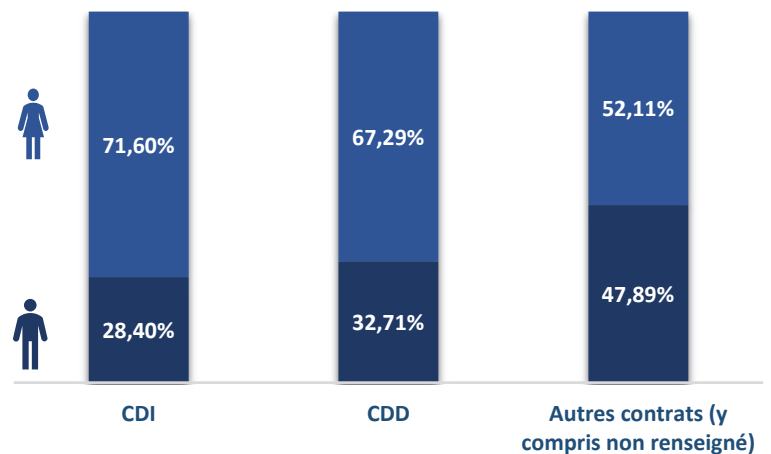


Source : Observatoire Régional de l'ESS – CRESS AuRA, d'après INSEE CLAP-DADS 2015

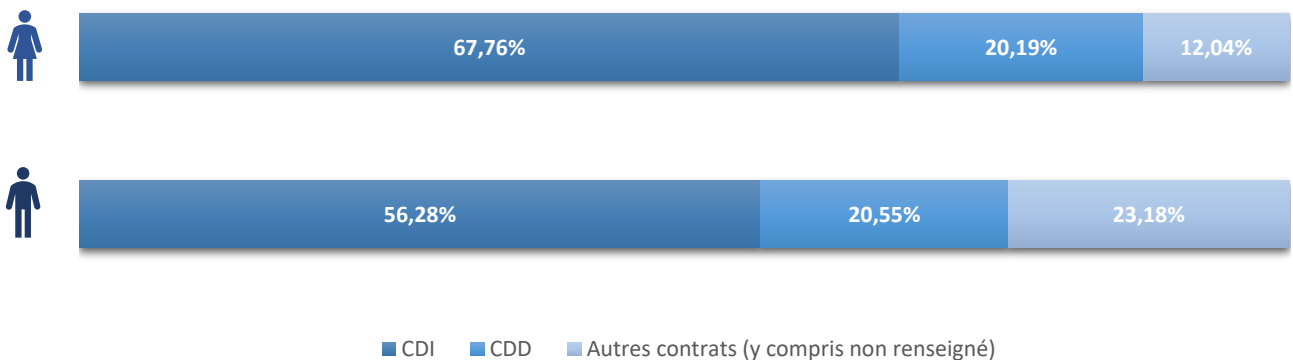
## Répartition des emplois dans l'ESS par types de contrats

67,76% des femmes sont salariées de l'ESS en CDI contre 56,28% des hommes. Ils sont quasi égaux en ce qui concerne les CDD puisque 20,19% des femmes et 20,55% des hommes sont embauché.e.s sous cette forme de contrat, parmi ces emplois on compte 67,29% de femmes et 32,71% d'hommes.

La catégorie « autres contrats » comprend notamment les contrats aidés, plus fréquent pour les hommes que pour les femmes.

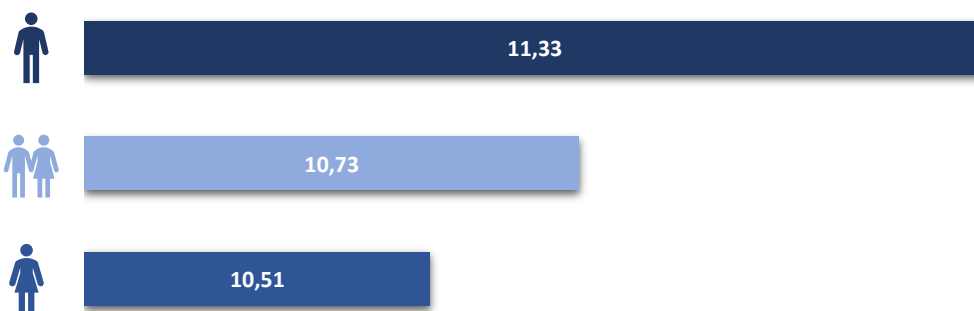


Source : Observatoire Régional de l'ESS – CRESS AuRA, d'après INSEE CLAP-DADS 2015



Source : Observatoire Régional de l'ESS – CRESS AuRA, d'après INSEE CLAP-DADS 2015

## Salaire net horaire moyen par sexe dans l'ESS





Source : Observatoire Régional de l'ESS – CRESS AuRA, d'après INSEE CLAP-DADS 2015

L'écart de salaire observé dans l'ESS peut s'expliquer par la forte présence des femmes dans les domaines de la santé humaine et de l'action sociale et un plafond de verre qui perdure. Les femmes ont moins accès à des postes de cadre puisque seulement 11,94% des femmes salariées de l'ESS font partie de cette CSP contre 22,82% des hommes. Il s'agit du plus bas taux de femmes cadres tous champs économiques confondus (13,09% dans le privé hors ESS et 16,17% dans le public).

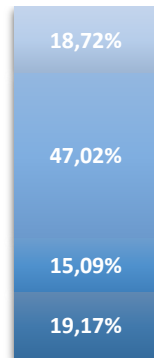
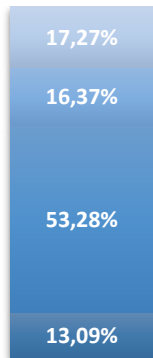
## Répartition femmes-hommes par CSP dans les différents champs économiques

### ESS




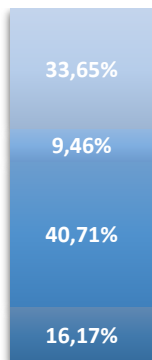
- Professions intermédiaires
- Ouvrier.e.s et non codés
- Employé.e.s
- Cadres, professions intellectuelles supérieures et chef.e.s d'entreprises

### Privé (hors ESS)



Globalement, l'emploi des femmes dans l'ESS est plus précaire (le temps partiel pèse plus chez les femmes que chez les hommes), fortement polarisé (1 femme sur 2 travaille dans le secteur de l'action sociale) et avec un plafond de verre qui perdure (une femme a 2 fois moins de chance qu'un homme d'accéder à un poste de cadre). Ces différences se traduisent notamment dans l'écart de salaire moyen entre les femmes et les hommes (22,81% d'écart tous métiers confondus et en équivalent temps plein cet écart s'établit à 14,80%).

### Public





## L'Observatoire Régional de l'Economie Sociale et Solidaire Auvergne-Rhône-Alpes

L'Observatoire Régional de l'ESS (ORESS) porté par la CRESS Auvergne-Rhône-Alpes fait partie du **dispositif de mesure et d'observation de l'ESS** en France et dans les régions, réseau de compétences et d'expertises mis en place par les CRESS et le CNCRESS (Conseil National des CRESS).

Lieux de convergence et de mutualisation des travaux sur l'ESS, les Observatoires de l'ESS s'appuient sur une **méthodologie homogène, scientifique et cohérente entre les territoires**, afin d'assurer leurs fonctions **d'étude, de veille, d'aide à la décision et de prospective**.

Cette méthodologie est basée sur un périmètre statistique de l'ESS, défini en lien avec l'INSEE et se fondant sur les statuts juridiques des structures employeuses. Le champ observé concerne **les entreprises sous statuts juridiques de coopérative, mutuelle, association et fondation**.

L'Observatoire travaille notamment à partir de plusieurs sources INSEE : Connaissance Locale de l'Appareil Productif (**CLAP**), Déclarations Annuelles de Données Sociales (**DADS**) et **SIRENE**. Ces données peuvent être complétées par d'autres sources selon les sujets. L'Observatoire appuie par ailleurs ses analyses sur une observation qualitative, en lien avec les acteurs du territoire.

Avec le soutien financier de :



Avec la participation de :

L'Observatoire National de l'Égalité  
Femmes-Hommes dans l'ESS



Site de Clermont-Ferrand - siège social :  
18, rue de La Rochefoucault - 63000 Clermont-Ferrand

Site de Lyon - siège administratif :  
11, rue Auguste Lacroix - 69003 Lyon  
Tél. : 04 78 09 11 97 - [info@cress-aura.org](mailto:info@cress-aura.org)

> Pour en savoir plus sur la CRESS AuRA :  
[cress-aura.org](http://cress-aura.org)

> Pour suivre l'actualité de l'ESS en région :  
[auvergne-rhone-alpesolidaires.org](http://auvergne-rhone-alpesolidaires.org)